

Ebben a dokumentumban az elmúlt évek Für Anfänger feladatlapjaiból válogattunk össze néhány feladatot. Egy feladatlapban általában 5-6 feladat szerepel + a csoportosan dolgozó gyerekeknek + 1 összetettebb feladatot kell megoldani (Extra gruppenarbeit)

### Wieder Schule

#### Vissza a suliba

##### Schulparty

Was brauchen wir zur Schulparty nicht? *Keressétek meg és húzzátok alá azt a 8 dolgot, amire nincs szükség egy iskolai bulihoz!*

**gute Musik; Essen; Chips; Gabeln; Süßigkeit; gute Laune; einen DJ; einen Igel; Freunde; Spiele; einen Raum; Rosinen; Dekoration; Partykleid; Tanzfläche; ein Lineal; Spaß; Musikanlage; einen Apfel; eine Nadel; Garderobe; die Donau; Geld; Flyer; einen Esel; Getränke**

*Ha összeolvassátok az aláhúzott szavak kezdőbetűit, akkor egy értelmes szót kaptok. Írjátok le a szót és rajzoljátok is le!*

.....



##### Schulfest

Besucht unsere Webseite – [www.levelezoversenyek.hu](http://www.levelezoversenyek.hu) – und schaut euch das Plakat zu dieser Aufgabe an. Antwortet auf die Fragen. Ihr habt folgende Antwortmöglichkeiten: *Látogassatok el honlapunkra és nézzétek meg az ehhez a feladathoz kapcsolódó plakátot! Válaszoljatok a kérdésekre! Az alábbi válaszokból választhattok: Igen/Nem/Nem tudom.*

- *Ist die Party in der Schule?*

.....

- *Ist das Fest im Jahre 2013?*

.....

- *Bestellen sie das Essen aus dem Restaurant?*

.....

- *Ist der 1. September ein Montag?*

- .....
- *Dauert die Party bis 20.00 Uhr?*
- .....

- *Besuchen die Kinder eine Waldorfschule?*
- .....

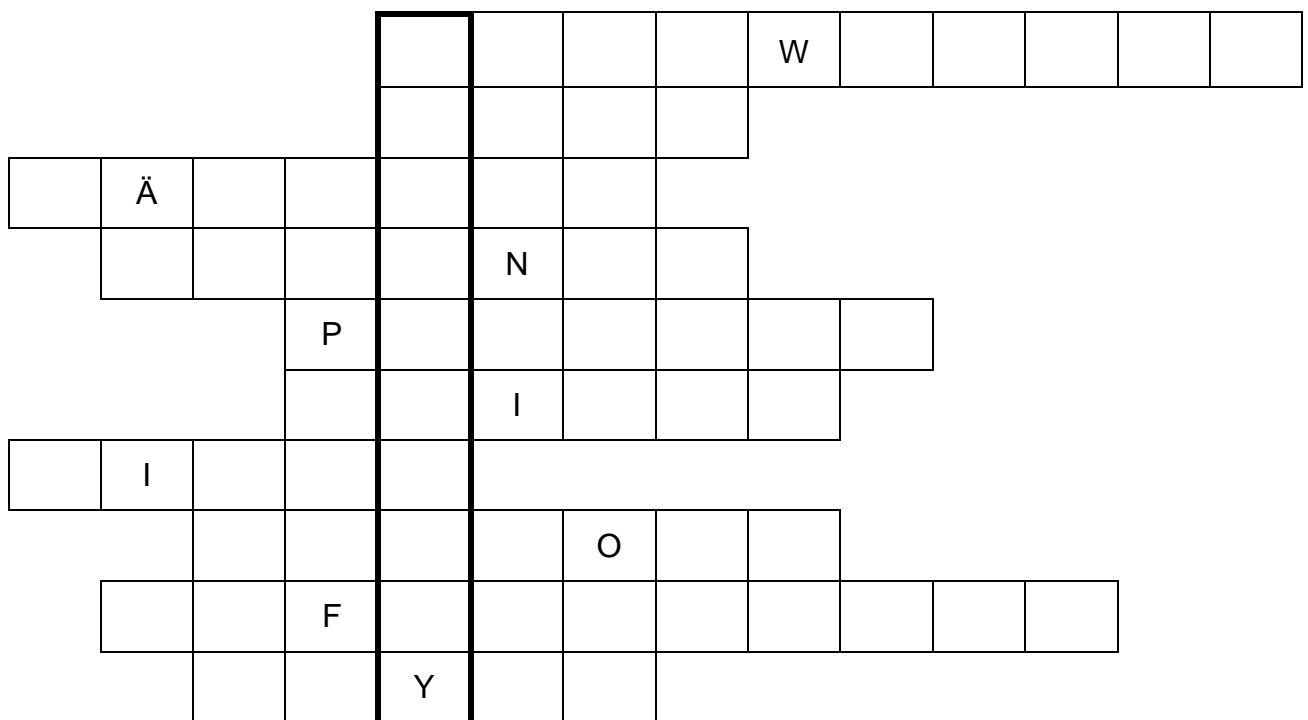
- *Ist die Party am Nachmittag?*
- .....

- *Kochen die Eltern dort?*
- .....

### In der Party sind ...

Tragt die deutsche Entsprechung der angegebenen Wörter an die richtige Stelle ein.  
*Írjátok be a megadott szavak német jelentését a megfelelő helyre!*

**plakátok, szórólapok, lányok, barátok, játékok, pizza, szendvicsek, karaoke, lufik, kóla**



### Kuckucksei

Finde das Kuckucksei in jeder Aufgabe. Schreib die fehlenden Artikel vor die Substantive.  
*Keresd meg minden feladatrészben a kakukktórást! Írd a főnevek elé a névelőt (DER: R, DIE: E, DAS: S)!*

a.) \_\_\_ **Lehrer**, \_\_\_ **Schüler**, \_\_\_ **Lehrerin**, \_\_\_ **Koch**, \_\_\_ **Schülerin**



\_\_\_\_\_

b.) \_\_\_ **Bleistift**, \_\_\_ **Buntstift**, \_\_\_ **Messer**, \_\_\_ **Pinsel**, \_\_\_ **Kreide**



\_\_\_\_\_

c.) **lesen**, **rechnen**, **schreiben**, **lachen**, **zeichnen**



\_\_\_\_\_

d.) \_\_\_ **Heft**, \_\_\_ **Buch**, \_\_\_ **Zeitung**, \_\_\_ **Arbeitsblatt**, \_\_\_ **Mappe**



\_\_\_\_\_

e.) \_\_\_ **Lineal**, \_\_\_ **Schwamm**, \_\_\_ **Tafel**, \_\_\_ **Spitzer**, \_\_\_ **Teller**



\_\_\_\_\_

### Was ist in der Schultasche?

Finde zusammengesetzte Wörter und schreib sie mit Artikel und Plural ab.

*Rakj össze a 2 táskából 8 összetett szót, majd írd le őket a vonalakra névelővel, többes számmal és magyar jelentéssel!*



1. \_\_\_\_\_
2. \_\_\_\_\_
3. \_\_\_\_\_
4. \_\_\_\_\_
5. \_\_\_\_\_
6. \_\_\_\_\_
7. \_\_\_\_\_
8. \_\_\_\_\_

- \_\_\_\_\_
- \_\_\_\_\_
- \_\_\_\_\_
- \_\_\_\_\_
- \_\_\_\_\_
- \_\_\_\_\_
- \_\_\_\_\_
- \_\_\_\_\_

### Leben auf dem Bauernhof

### Élet a farmon

#### Das Leben auf dem Bauernhof

Menschen, die auf dem Bauernhof wohnen, haben immer viel zu tun. Ordnet die Wörter in dem Kästchen den Bildern zu! Schreibt auch die ungarischen Bedeutungen auf. A tanyán élő embereknek mindig rengeteg a tennivalójuk. Párosítsátok a fogalmakat a képekkel és írjátok melléjük a magyar jelentésüket is!

mähen - schlachten - Heu einfahren - ernten - melken - Tiere füttern -  
pflügen - säen - Kühe auf die Weide treiben - düngen



1.



2.



3.




4.



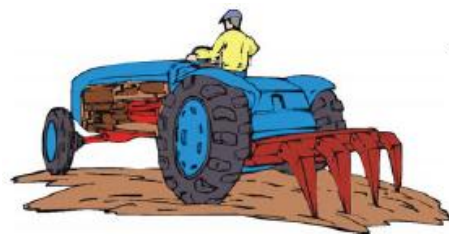
5.



6.



7.



8.



## Für Anfänger - Mintafeladatok

1. \_\_\_\_\_
2. \_\_\_\_\_
3. \_\_\_\_\_
4. \_\_\_\_\_
5. \_\_\_\_\_
6. \_\_\_\_\_
7. \_\_\_\_\_
8. \_\_\_\_\_

### Wortgitter

Sucht 20 Wörter im Wortgitter und schreibt sie auf. Keressetek a szórácsban 20, tanyával kapcsolatos szót és írtátok le.

M	W	A	H	N	A	T	A	S	C	K	U	H	A	N
A	I	X	Y	L	E	P	H	O	I	M	B	U	K	L
I	D	S	V	B	N	H	A	S	S	E	F	H	O	P
X	A	T	T	W	E	S	C	H	W	E	I	N	T	H
K	O	R	M	G	A	H	S	E	P	A	N	Z	W	L
A	U	O	H	E	A	I	S	S	R	T	I	S	I	T
T	E	H	I	F	S	B	A	U	E	R	A	U	E	D
Z	U	M	U	M	E	S	E	A	R	S	C	X	S	L
E	O	P	H	N	C	K	A	L	N	N	M	A	E	M
G	W	F	E	L	D	I	R	L	D	N	U	H	K	L
E	I	E	U	C	H	S	O	A	B	E	C	A	S	R
I	C	R	O	T	K	A	R	T	H	L	R	F	A	E
Z	E	D	N	K	T	S	E	S	I	E	W	E	N	I
G	E	H	D	A	S	I	M	M	S	E	H	R	X	T
Y	B	A	U	E	R	N	H	O	F	D	A	N	I	S

1. \_\_\_\_\_
2. \_\_\_\_\_
3. \_\_\_\_\_
4. \_\_\_\_\_
5. \_\_\_\_\_
6. \_\_\_\_\_
7. \_\_\_\_\_
8. \_\_\_\_\_
9. \_\_\_\_\_
10. \_\_\_\_\_



## Für Anfänger - Mintafeladatok

11. \_\_\_\_\_

16. \_\_\_\_\_

12. \_\_\_\_\_

17. \_\_\_\_\_

13. \_\_\_\_\_

18. \_\_\_\_\_

14. \_\_\_\_\_

19. \_\_\_\_\_

15. \_\_\_\_\_

20. \_\_\_\_\_

### Im Stall

Wer gehört wohin? Ordnet die Tiere an die richtige Stelle. Melyik állat melyik istállóban él?  
Írjátok az állatok neveit a megfelelő helyre!

Kuh - Eber - Stier - Hengst - Fahn - Kalb - Küken - Stute - Fohlen - Sau - Ferkel - Henne




Schweinestall	Rinderstall
Pferdestall	Hühnerstall



## Für Anfänger - Mintafeladatok

### Auf dem Bauernhof

Was gehört zusammen? Ordnet die Zahlen zu den passenden Wörtern. Párosítsátok a fogalmakat! Írjátok a számokat a megfelelő szó/kép mellé!

1	
2	Schwein
3	Gans
4	
5	Biene
6	Huhn
7	Pferd
8	Ziege
9	
10	Hund
11	Hahn

	Käse
	Ei
	Kutsche
	
	Federn
	Hundehütte
	Weckruf
	Wolle
	Ziegenmilch
	Braten
	Honig





### *Extra Gruppenarbeit*

#### **Vom Korn zum Brot**

*Fertigt uns ein Dominospiel anhand der Beilage an. Zeichnet die passenden Wörter und schreibt die ungarische Bedeutungen in die leere Kästchen hinein. Készítsetek nekünk egy dominó játékot a megadott sablon alapján! Az üres négyzetekbe rajzoljátok le a szavakat és írjátok be a mager jelentést is. Ragasszátok fel a kész dominót egy A/4-es lapra (a megfelelő párosításokkal). A német szavak mellé írjátok oda a névelőt és többes számot is!*



## Für Anfänger - Mintafeladatok

Bitte ausschneiden



<b>Domino Getreide</b>		<b>Hafer</b>	
<b>Traktor</b>		<b>Weizen</b>	
<b>Gerste</b>		<b>Sense</b>	
<b>Roggen</b>		<b>Mähdrescher</b>	
<b>Mais</b>		<b>Heugabel</b>	
<b>Garben</b>		<b>Pflug</b>	<b>Ende</b>



### MESTERSÉGEM CÍMERE

#### Kuckucksei

Welches Wort ist das Kuckucksei? Unterstreiche es! Wenn du die Anfangsbuchstaben zusammenliest, bekommst du ein neues Wort. Melyik a kakukktójas? Húzd alá! Ha összeolvasod a kezdőbetűket, kapsz egy újabb szót.

- 1 **der Verkäufer braucht:** Waren, ein Geschäft, Diebe, eine Kasse
- 2 **der Lehrer braucht:** Schüler, Essig, Bücher, eine Kreide, Filzstifte
- 3 **der Koch braucht:** Reisen, einen Herd, einen Holzlöffel, Töpfe
- 4 **der Friseur braucht:** eine Schere, einen Föhn, Haarfarben, Rüben
- 5 **die Sekretärin braucht:** einen Computer, Eltern, ein Telefon, einen Kalender
- 6 **der Landwirt braucht:** Nachthemd, Tiere, Pflanzen, einen Traktor
- 7 **der LKW-Fahrer braucht:** einen Führerschein, ein GPS, Nadeln, ein Handy
- 8 **der Arzt braucht:** Rezepte, ein Stethoskop, Spritzen, Flaggen
- 9 **der Polizist braucht:** Apfelmus, eine Pistole, Handschellen, einen Kommandostab
- 10 **der Maler braucht:** Farben, eine Leiter, einen Hörsaal, Pinsel
- 11 **der Musiker braucht:** Notenblätter, Räder, Musikinstrument, einen Konzertsaal
- 12 **der Schauspieler braucht:** Zuschauer, Vorstellungen, Kostüme, ein Elternhaus
- 13 **der Briefträger braucht:** eine Raumfahrt, ein Fahrrad, Briefe, Pakete

LÖSUNGSWORT: \_\_\_\_\_

Was braucht der ... ?

*Die Werkzeuge sind durcheinandergeraten. Was passt zu welchem Beruf?*

Összekeveredtek a foglalkozásokhoz tartozó eszközök, kellékek, szerszámok. Mi melyik foglalkozáshoz tartozik? Írd be őket a táblázat megfelelő sorába (minden sorba csak egyet)!

*Staubsauger      Pfanne  
Schraubenzieher  
Gießkanne      Pistole  
Stethoskop  
Schere            Pinsel*

<b>BERUF</b>	<b>Womit arbeitet er/sie?</b>
der Friseur	
der Automechaniker	
der Maler	
der Koch	
der Polizist	
die Putzfrau	
der Gärtner	
der Arzt	

### TESTKÖZELBEN

#### Buchstabenrätsel

Welcher Buchstabe fehlt? Pótold a hiányzó betűt! Karikázd be közülük azokat, amelyek a nyakunktól felfelé (is) találhatóak! Húzd alá azokat, amelyek páros testrészeink!

.....	.... ein	....ahn	....opf	....aut
.... auch	.....	....unge	...nie	....aare
.... usen	.....	....eh	....inn	....and

#### Versteckte Körperteile

Finde Körperteile im Text! Keress testrészeket a szövegben és írd ki őket névelővel együtt! (Pl.: Am Sonntag möchte **Anna selbst** das Mittagessen kochen: → die Nase.)

Ich fotografiere eine Taube in dem Wald. Kommt Jakob auch zur Party? Ein Polizist steht an der Kreuzung einer verkehrsreichen Straße. Ich möchte mit einem Delfin gern schwimmen. Im Frühling ist es noch nicht so warm, wie im Sommer. Ich habe doch an dem nächsten Tag Geburtstag! In die erste Klasse ging ich als ich 7 Jahre alt war. Bis Sonntag läuft ein sehr guter Film und wir gehen alle zusammen ins Kino. Eine Frau geht in die Kaufhalle, denn sie braucht Obst, Butter und Mehl.

.....  
.....  
.....

### Gesundheits ABC

Lies das Gedicht und ergänze die Lücken mit den passenden Reimwörtern. Achtung! 5 Wörter sind zu viel! Olvasd el az alábbi versikét, és egészítsd ki értelemszerűen olyan szavakkal, amik rímelnek! Figyelem! 5 szóval több van a felsorolásban, mint amennyire szükséged lesz!

Bett – da – dort – ess' – fix – froh – mehr – Nest – nichts – rau – schnell – sehr – weh

A, B, C, D,  
Der Kopf tut mir \_\_\_\_\_.  
E, F, G, H,  
Der Doktor ist \_\_\_\_\_.  
I, J, K, L,  
Er hilft mir sehr \_\_\_\_\_.  
M, N und O,  
Ich bin wieder \_\_\_\_\_.  
P, Q, R, S,  
Ich trinke und \_\_\_\_\_'.  
T, U und V,  
Kein Hals ist mir \_\_\_\_\_.  
W und auch X,  
Es fehlt mir rein \_\_\_\_\_.  
Y und Z,  
Ich spring' aus dem \_\_\_\_\_.

### Was kann ich ...?

Ordne die Verben den passenden Körperteilen zu. Párosítsd az igéket a megfelelő testrészekkel!

- |             |              |
|-------------|--------------|
| 1. der Fuß  | a. klatschen |
| 2. die Nase | b. sehen     |
| 3. der Kopf | c. riechen   |
| 4. das Auge | d. hören     |
| 5. der Mund | e. gehen     |
| 6. das Ohr  | f. nicken    |
| 7. die Hand | g. sprechen  |

1	2	3	4	5	6	7

### Auf dem Spielplatz

### A játszótéren

#### Auf dem Spielplatz

Lest die Sätze und bemalt das Bild dementsprechend. Benennt auch die Kinder.

Olvassátok el az alábbi mondatokat és ezek alapján színezzétek ki a képet és írjátok a gyerekek neveit a megfelelő helyre!

Peter und Paul bauen im braunen Sandkasten eine Sandburg. Der blonde Peter hat eine rote Schaufel in der Hand und trägt ein rotes T-Shirt. Sein Eimer ist gelb. Paul's Eimer ist blau, sein T-Shirt und seine Hose sind auch blau. Seine Haare sind braun.

Petra hat schwarze Haare und trägt ein rosa T-Shirt. Ihre lila Tasche liegt auf der Bank. Sie spricht mit dem blonden Tim, der weißes T-Shirt und blaue Jeans trägt. Otto liest ein schwarzes Buch, er ist ganz schwarz angezogen<sup>1</sup> und seine Haare sind auch schwarz.

Die kleine Anna sitzt im roten Schaukel. Sie hat braune Haare und ihre Kleider sind gelb.

Kelvin rutscht auf der grünen Rutsche, Lisa auf der gelben. Beide Kinder sind blond und tragen blaues T-Shirt und rote Hose.



<sup>1</sup>... (úgy) van felöltözve

### Spiel-Kavalkade

Was spielen die Kinder? Die Buchstaben der Spiele sind durcheinandergeraten.

Mit játszának a képen látható gyerekek? A játékok nevei összekeveredtek. Rakjátok rendet!



LTETNEKR



ENFULA



HUKASLNCE



NAEGFN PSIELNE



CSEHRUTN



NSRGINPE



UFALBßL ISPEENL




NLUHIEDBK ENSELPI



### Malen

Ergänzt das Bild anhand des Textes! Egészítsétek ki a képet a szöveg alapján!

Zwei Kinder rutschen gerade. Fünf Vögel fliegen am Himmel. Ein Ball ist an der Schaukel, er ist rot. Zwei Wolken sind hellblau, zwei andere Wolken sind dunkelblau. Ein Mülleimer steht neben der Wippe, er ist braun. Wir sehen neun Bäume, sie sind grün.



### Papa allein auf dem Spielplatz

Ihr findet ein Video auf unserer Webseite (<https://www.youtube.com/watch?v=EoMG--Ye-wM>). Schaut euch dieses Video an. Sammelt 5 Adjektive, 5 Verben und 5 Substantive zu dem Kleinfilm. Honlapunkon találtok egy kisfilmet. Nézzétek meg, és gyűjtsetek 5-5 melléknevet (Milyen?), igét (Mit csinál? Mi történik?) és főnevet (Ki? Mi?), ami jellemző a kisfilmre!

ADJEKTIVE	VERBEN	SUBSTANTIVE

### Abenteuerpark Potsdam

Die größten Spielplätze sind die Abenteuerparks. In Potsdam gibt es einen sehr schönen und großen Abenteuerpark. Sein Maskottchen heißt Woody. Lest euch die Informationen über die Parcours auf <http://abenteuerpark.de/kletterwald/parcours/>, und malt die Schutzhelme mit den entsprechenden Farben. Schreibt auch die Namen des jeweiligen Parcours hin. A legnagyobb játszóterek a kalandparkok. Potsdam városában is található egy hatalmas kalandpark. A kabala állatkáját Woody-nak hívják. Nézzétek meg a kalandpark honlapján - <http://abenteuerpark.de/kletterwald/parcours/> - az első 9 pályaszint leírását, és színezzétek ki Woody sisakjait a megfelelő pálya színével. Töltsétek ki a táblázatot is!

Parcour: Körpergröße: ab 140 cm Schwierigkeitsgrad: schwer Kletterhöhe:	Parcour: Körpergröße: Schwierigkeitsgrad: Kletterhöhe: bis 7 Meter	Parcour: Körpergröße: Schwierigkeitsgrad: Kletterhöhe: bis 9 Meter
--	--	--



Parcour:  
Körpergröße:  
Schwierigkeitsgrad:  
Kletterhöhe: **bis**  
**3 Meter**

Parcour:  
Körpergröße: **ab**  
**140 cm**  
Schwierigkeitsgrad:  
Kletterhöhe:

Parcour:  
Körpergröße:  
Schwierigkeitsgrad:  
Kletterhöhe: **bis**  
**5 Meter**



Parcour:  
Körpergröße:  
Schwierigkeitsgrad:  
Kletterhöhe: **bis**  
**8 Meter**

Parcour:  
Körpergröße: **ab**  
**110 cm**  
Schwierigkeitsgrad:  
Kletterhöhe:

Parcour:  
Körpergröße:  
Schwierigkeitsgrad: **leicht**  
Kletterhöhe:



(Körpergröße: testmagasság, Schwierigkeitsgrad: nehézségi szint, Kletterhöhe: szintmagasság)

### *Extra Gruppenarbeit*

#### **Traum-Spielplatz**

*Auf unserer Webseite findet ihr zwei Vorlagen. Entscheidet euch entweder für die schwarz-weiß Variante oder für die Bunte. Schneidet die Bilder aus. Gestaltet euren Traum-Spielplatz. Klebt die Bilder auf den Spielplatz und zeichnet noch weitere 4 Dinge darauf. Benennt auf eurem Bild mindestens 15 Dinge.*

Honlapunkon találtok két mellékletet. Döntsétek el, hogy a színes, vagy a fekete-fehér változatot szeretnétek használni (ha a fekete-fehéret választjátok, akkor színezzétek is ki)! Vágjátok ki a képeket. Tervezzétek meg álmaitek játszóterét! Ragasszátok fel a képeket a megfelelő helyre és egészítsétek ki a képet még további 4 dologgal (a már meglévő képeket is tovább rajzolhatjátok)! Nevezetek meg legalább 15 dolgot a képen!