

Ebben a dokumentumban az elmúlt évek Erste Schritte feladatlapjaiból válogattunk össze néhány feladatot. Egy feladatlapban általában 5-6 feladat szerepel + a csoportosan dolgozó gyerekeknek + 1 összetettebb feladatot kell megoldani (Extra Gruppenarbeit)

Essen und trinken

Essen-íszom

Das schmeckt...

Was für einen Artikel haben die folgenden Lebensmittel? Ordne richtig zu.

Mi az alábbi élelmiszerek névelője? Írd a megfelelő helyre a szavakat!

SCHNITZEL – BRATEN – TOMATE – BUTTER – MÜSLI – SPAGHETTI – SALZ –
SCHOKOLADE – ZUCKER – PFEFFER – STEAK – MEHL – MILCH – BRÖTCHEN –
SCHINKEN – KARTOFFEL – EI – KOHL – PIZZA

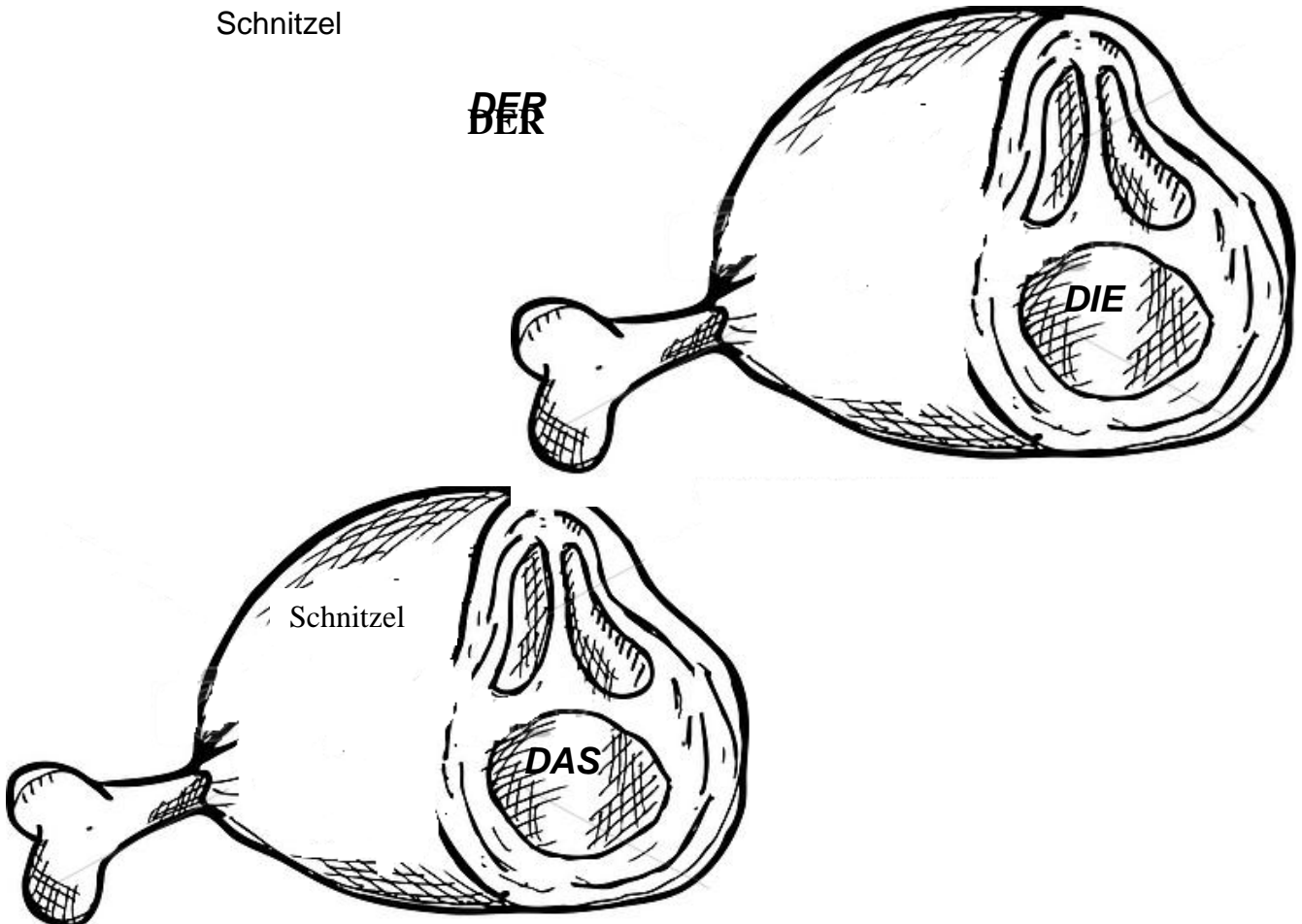
Schnitzel

DER

DIE

Schnitzel

DAS



Im Restaurant

Bring die Sätze des Dialogs in die richtige Reihenfolge und ergänze es mit den fehlenden Artikeln. Rakd helyes sorrendbe az éttermi párbeszéd mondatait és pótold a hiányzó névelőket!

eine – eine – eine – eine – eine – einen – einen – ein

- A.) Ja, natürlich. Möchten Sie hier oder lieber auf der Terrasse Platz nehmen?
- B.) Sofort! Was darf ich Ihnen zum Trinken bringen?
- C.) Guten Tag! Wie kann ich Ihnen helfen?
- D.) Und was möchten Sie als Hauptgericht essen? Ich empfehle Ihnen _____ Rindersteak mit Bratkartoffeln und Rotkohl.
- E.) Ja, zum Schluss bringen Sie uns bitte noch _____ Tasse Früchtetee und _____ Cappuccino.
- F.) Ja, ich möchte zuerst _____ Kraftbrühe, meine Frau nimmt _____ Fischplatte mit Toastbrot und Butter.
- G.) Ja, das nehme ich. Meine Frau nimmt aber lieber _____ Bratwurst mit Kartoffelsalat.
- H.) Wir sitzen lieber draußen. Bringen Sie uns bitte die Speisekarte!
- I.) Hier sind die Getränke! Haben Sie bereits gewählt?
- J.) Darf ich Ihnen noch etwas bringen?
- K.) Wir möchten _____ Cola und _____ Orangensaft, bitte.
- L.) Guten Tag! Haben Sie noch einen Tisch frei für 2 Personen?

1.	2.	3.	4.	5.	6.	7.	8.	9.	10.	11.	12.

Chaos in der Küche!

Mach Ordnung! Tegyéél rendet a konyhában! Az összetett szavak – ételek neveinek – részei összekeveredtek. Alkoss új, értelmes szavakat (ételeket)! Írj névelőt is!

Schokoladenpüree – Gurkensoße – Obststäbchen – Aprikosenreis – Buttersuppe – Milchbrot – Vanillesalat – Kartoffeltorte – Fischmarmelade – Tomateneis

- 1.
- 2.
- 3.
- 4.
- 5.
- 6.
- 7.
- 8.
- 9.
- 10.

Wortsuchsel

Finde 10 Wörter! Találd meg a 10 elrejtett szót és írd ki őket névelővel együtt!

W	I	S	C	K	U	F	E	T	I	G	H
A	V	S	Ä	E	Ä	I	N	R	U	O	L
U	E	C	F	N	O	S	Z	A	L	A	B
V	T	A	G	U	H	C	E	U	F	P	Q
E	S	L	W	D	D	H	L	B	O	C	S
M	A	R	M	E	L	A	D	E	R	T	U
U	L	I	Ä	L	K	P	O	N	E	O	K
W	Z	K	A	N	P	U	A	S	L	B	T
E	P	P	U	S	H	C	S	A	L	U	G
H	D	E	M	A	S	E	N	F	E	M	I
G	I	A	L	E	F	F	O	T	R	A	K
S	K	W	O	Q	J	B	U	J	V	D	O

- | | |
|---------|----------|
| 1. | 6. |
| 2. | 7. |
| 3. | 8. |
| 4. | 9. |
| 5. | 10. |

Silbenrätsel

Bilde Wörter aus den Silben! Alkoss értelmes szavakat a megadott szótagokból!

LA - BEE - GE - CHEN - CHEN - CHEN - KEN - ZWIE - KOS - KU - RE - SE - NA -
 KO - ERD - MÜ - KO - BEL - DE - MO - SCHIN - DE - SCHO - HÄHN - BRÖT - LI -
 NUSS

- | | |
|---------|---------|
| r | e |
| r | e |
| e | s |
| e | s |
| e | s |

Extra Gruppenarbeit

Das gesunde Schulbuffet

Stellt euch vor, ihr habt die Möglichkeit, eine Menükarte für euer gesundes Schulbuffet anzufertigen. Die Menükarte soll folgende Punkte beinhalten:

- *Liste der gesunden Produkte, die man im Buffet kaufen kann (mindestens 15)*
- *Preise*
- *einen Werbespruch (Slogan) für euer Buffet*
- *Beachtet, dass eure Arbeit schön und anspruchsvoll dargestellt wird.*

Képzeljétek el, hogy lehetőségetek nyílik arra, hogy ti állítsátok össze az egészséges sulibüfétek számára az étel-/itallapot! Készítsétek el nekünk ezt az étel-/itallapot! Munkátok elkészítése során figyeljetek az alábbi szempontokra:

- a büfében kapható egészséges termékek listája
- árak
- Találjatok ki egy reklámszöveget (mondatot) is a büfétek számára!
- Ügyeljetek rá, hogy munkátok szép és igényes legyen!

BETEG VAGYOK

1. Was ist passiert?

Was passt zusammen? Keresd meg az összeillő mondatokat!

1. Ich habe Zahnschmerzen.	A. Mein Arm ist gebrochen ¹ .
2. Ich habe Fieber und Halsschmerzen.	B. Ich esse keinen Kuchen.
3. Was fehlt dir?	C. Du darfst nicht ² fett essen.
4. Ich habe Magenschmerzen.	D. Ich darf am Abend nicht essen.
5. Ich habe morgens immer Husten.	E. Ich habe Bauchschmerzen.
6. Mein Vater ist immer so nervös.	F. Du darfst nicht rauchen.
7. Ich bin zuckerkrank.	G. Ich gehe zum Zahnarzt.
8. Warum hast du deinen Arm im Gipsverband?	H. Ich trinke heißen Tee.
9. Ich bin erkältet.	I. Er soll nicht ³ so viel Kaffee trinken.
10. Ich kann leider nicht schlafen.	J. Du sollst im Bett bleiben und Medizin einnehmen.

¹eltört

²(nem) szabad

³(nem) kell

1.	2.	3.	4.	5.	6.	7.	8.	9.	10.

Ich bin krank!

Ich bin krank! Was soll ich tun? Adj tanácsot az alábbi példa alapján!

Beispiel:

Bei Zahnschmerzen - muss man zum Zahnarzt gehen.
- darf man keine Schokolade essen.

Bei Bauchschmerzen _____.

Bei Kopfschmerzen _____.

Bei Fieber _____.

Bei Ohrenschmerzen _____.

Bei Halsschmerzen _____.

Maria ist krank

Lies den Text und entscheide, welche Aussage richtig (R) und welche falsch (F) ist! Olvasd el a szöveget és dönts el, melyik állítás igaz és melyik hamis!

Maria geht es gar nicht gut. Sie hat Schnupfen und es ist ihr sehr kalt. Ihre Nase läuft und Ihr Hals tut weh. Sie geht nach dem Unterricht direkt zum Arzt. Er untersucht sie und fragt: „Seit wann fühlst du dich schlecht, Maria?“. „Bereits am Sonntag war ich sehr müde“ - antwortet sie. „Du hast wahrscheinlich eine ganz normale Erkältung“ – antwortet der Arzt. „Du sollst nach Hause gehen, warmen Tee trinken und ins Bett gehen. Sag deiner Mutti, sie soll eine heiße Hühnersuppe für dich kochen. Das hilft immer!“

Maria geht es ganz gut.	
Ihr ist es ein bisschen kalt.	
Ihr tut der Hals weh.	
Seit Montag geht es ihr schlecht.	
Sie besucht den Arzt am nächsten Tag.	
Der Arzt empfiehlt ihr Hühnersuppe.	

Wissensquiz rund um die Gesundheit

Ausdrücke rund um die Gesundheit. Melyik a helyes válasz?

1. Was fehlt Dir?
 - a) Ich fehle sehr.
 - b) Mein Kopf tut dir weh.
 - c) Ich fühle mich schwindelig.
2. Geht es Dir gut?
 - a) Nein, leider nichts.
 - b) Nein, ich gehe schlecht.
 - c) Nein, es geht mir schlecht.
3. Kann ich Dir helfen?
 - a) Ja, ich bitte.
 - b) Ja, danke.
 - c) Ja, ich will.
4. Wo tut es Dir weh?
 - a) Mir tut der Kopf weh.
 - b) Hier, an der Ecke.
 - c) Es tut mir leid.
5. Ich wünsche Dir gute Besserung!
 - a) Ich auch.
 - b) Danke schön.
 - c) Sehr gern.

WO MAN DEUTSCH SPRICHT

Stadt, Land ...

In welchem Land befinden sich diese Städte? Melyik országban találhatóak ezek a városok? Írd be a nemzetközi autójelzéseket! (A; D; CH;)

... Hannover	... Graz	... Wolfsburg	... Basel
... Luzern	... Bad Ischl	... Bad Sachsa	... Wolfsburg
... Eisenstadt	... St. Gallen	... Bremen	... Eisenach
... Lausanne	... Innsbruck	... Linz	... Salzburg
... Duisburg	... Frauenfeld	... Koblenz	... Schwechat

... Fluss

Mach deine Landkarte auf und suche Deutschland. Welche Flüsse und Städte gehören zusammen? Ordne zu! Nyisd ki a földrajzi atlaszodat és keresd meg benne Németországot! Melyik város melyik folyóhoz tartozik? Keresd meg és párosíts!

1 die Elbe	a) Wien
2 die Donau	b) Würzburg
3 der Rhein	c) Berlin
4 die Isar	d) Bonn
5 der Main	e) Dessau
6 der Rhein	f) München
7 die Spree	g) Stuttgart
8 der Neckar	h) Köln

1	2	3	4	5	6	7	8

Landeskunde kurz und gut

Unterstreiche, was richtig ist! Húzd alá a megfelelő kifejezéseket, hogy helyes legyen a mondat!

- *Zürich/ Bern/ Berlin* ist die Hauptstadt von der **Schweiz**.
- **Niki Lauda** war ein *deutscher Sportler/ österreichischer Rennfahrer/ ein deutscher Sänger*.
- **Friedensreich Hundertwasser** war ein *österreichischer Maler und Architekt/ deutscher Komponist/ schweizer Schriftsteller*.
- **Gottlieb Daimler** war ein *deutscher Maler/ deutscher Ingenieur/ schweizer Sportler*.
- Die **Hugo Boss** AG stellt *Bekleidung / Lebensmittel/ Chemieprodukte* her.
- **Wilhelm Tell** ist ein *deutscher / österreichischer / schweizer* Freiheitskämpfer.
- **Steiermark** ist ein *Kanton/ Bundesland/ Bezirk in Deutschland/ Österreich / in der Schweiz*.
- **Richard Wagner** war ein *deutscher/ schweizer/ österreichischer* Komponist.
- **Marlene Dietrich** war eine *deutsche/ österreichische* *Politikerin/ Wissenschaftlerin/ Schauspielerin*.
- **Helmut Kohl** war ein *deutscher/ österreichischer/ schweizer* *Schriftsteller/ Politiker/ Wissenschaftler*.

Deutsche Volksmärchen

Versuche die 16 Grimm-Märchen in diesem Buchstabensalat zu finden. Die Wörter können waagrecht, senkrecht oder diagonal stehen. Keresd meg a szórácsban 16 Grimm mese címét és írd le!

- 1 _____
- 2 _____
- 3 _____
- 4 _____
- 5 _____
- 6 _____
- 7 _____
- 8 _____
- 9 _____
- 10 _____
- 11 _____



Erste Schritte - Mintafeladatok

- 12 _____
- 13 _____
- 14 _____
- 15 _____
- 16 _____


D	Q	F	N	M	F	R	H	J	L	K	Ö	R	A	P	U	N	Z	E	L
A	S	D	R	C	X	Y	K	Ü	P	H	T	Z	U	I	B	V	D	R	T
U	S	Z	D	A	L	Ö	N	E	H	C	S	Ö	R	N	R	O	D	K	H
D	F	H	G	E	U	S	S	G	J	K	L	O	U	Z	T	C	X	Y	Ä
V	I	W	N	E	R	H	A	N	S	I	M	G	L	Ü	C	K	M	N	N
A	Q	E	W	E	E	R	O	Z	U	I	O	P	Ü	A	S	D	F	G	S
H	D	J	S	K	E	L	Ö	L	Ä	Y	X	C	V	B	N	M	R	Q	E
W	E	E	R	T	T	W	M	N	L	B	V	C	X	Y	F	Ä	E	Ö	L
Ö	L	K	R	J	H	H	I	G	F	E	D	S	A	Ü	R	P	T	O	U
R	O	I	U	W	Z	P	T	T	R	E	W	Q	A	S	O	D	A	F	N
O	G	H	J	K	U	L	F	Ö	T	Ä	M	N	B	V	S	C	K	X	D
T	Q	Y	W	E	R	N	T	N	Z	C	U	I	O	P	C	Ü	E	Ä	G
K	Ö	L	K	J	H	G	S	F	A	D	H	S	A	Y	H	X	T	C	R
Ä	V	B	N	M	Ä	Ö	L	C	K	D	J	E	H	G	K	F	L	D	E
P	S	W	A	E	R	T	Z	U	H	I	E	G	N	G	Ö	N	E	B	T
P	E	Q	W	T	Z	O	P	H	Z	T	N	L	M	M	N	X	R	T	E
C	S	D	Ä	U	M	L	I	N	G	S	I	S	H	K	I	Ä	E	Ö	L
H	B	C	D	F	T	W	S	D	G	C	I	U	I	O	G	L	I	J	L
E	W	T	Z	U	K	L	Ä	Ö	Ü	P	K	Z	G	W	B	C	T	V	N
N	G	A	S	C	H	E	N	P	U	T	T	E	L	I	I	G	S	C	N
R	Q	T	Z	U	I	H	F	D	J	B	C	D	H	Z	Ü	Ä	E	Ö	K
S	D	A	S	F	E	U	E	R	Z	E	U	G	S	G	D	S	G	N	M
X	Y	C	V	F	E	S	H	T	F	K	L	Ö	Ä	P	P	Ü	R	T	R
D	F	A	S	R	Q	W	E	R	Z	I	P	Ü	Ä	K	F	D	E	B	N
N	E	H	C	R	E	T	H	C	Ö	T	D	L	O	G	F	G	D	G	S
H	L	Ö	Ä	M	N	B	V	C	D	F	H	T	E	W	F	G	J	Z	E
J	L	Ä	T	H	C	E	N	K	E	N	I	E	W	H	C	S	R	E	D

Die Herren der Luft

A levegő urai

Der Fuchs und der Storch

Schreibt Sätze zu der Bildergeschichte! Írjátok mondatokat a képregényhez!



Quelle des Bildes: Ernst Klett Verlag

Störche

Lest den Text und ergänzt ihn mit den angegebenen Verben in der richtigen Form. Olvassátok el a lenti szöveget és íjátok be a megadott igéket a helyes formában!

Der Storch _____ (sein) ein Zugvogel.

Im Herbst _____ (fliegen) er nach Afrika.

Im Frühling, wenn er zurückkommt, _____ (bauen) er sein Nest gerne auf Schornsteinen, Bäumen oder Kirchtürmen.

Du _____ (erkennen) den Storch an seinen langen roten Beinen und seinem roten Schnabel.

Störche _____ (singen) und _____ (zwitschern) nicht, sie _____ (klappern) mit ihrem Schnabel.

Der Storch _____ (fressen) z.B. Frösche, Mäuse und Regenwürmer.

Der Vogel, der nicht fliegen kann


Entscheidet, ob die Aussagen richtig (R) oder falsch (F) sind und markiert es in der Tabelle. Döntsétek el, hogy igazak, vagy hamisak az állítások és jelöljétek a táblázatban! R=igaz, F=hamis.

1. Pinguine fressen Fische.	
2. Sie können nicht tauchen.	
3. Im Magen haben sie Vorräte für die Jungen.	
4. Pinguine werden 25 Jahre alt.	
5. Sie sind schlechte Schwimmer.	
6. Sie legen vier Eier.	
7. Die Mutter betreut die Jungen.	
8. Der Vater sucht die Nahrung.	
9. Sie haben eine Fettschicht.	
10. Pinguine können fliegen.	

Farbige Vogelwelt

Benennt die Körperteile des Wellensittiches und bemalt ihn den angegebenen Anleitungen entsprechend. Nevezdék meg a képen látható hullámos papagáj testrészeit és színezzék is ki az utasításoknak megfelelően!

Nasenlöcher - Schwanzfedern - Augen - Bauch - Zehe - Schnabel -
Krallen - Schwingen



Der Bauch des Wellensittiches ist hellblau. Seine Schwingen sind weiss und dunkelblau, seine Schwanzfedern ganz schwarz. Der Schnabel ist gelb, um die Nasenlöcher ist es hellbraun. Die Zehe haben graue Farbe.

Extra Gruppenarbeit

Vogel - Domino

a) *Schneidet die Teile des Dominospiels und klebt sie richtig auf. Vágjátok ki a dominó kártyákat és ragasszátok fel A/4-es lapra úgy, hogy értelmes mondatokat kapjatok.*

b) *Zeichnet die 7 Vögel (oder klebt Bilder), und beschriftet sie sowohl auf Deutsch als auch Ungarisch. Rajzoljátok le a 7 madarat (vagy ragasszátok róluk képeket) és nevezzétek meg őket németül is és magyarul is.*

Bitte ausschneiden



START	Die Amsel hat	auf dem Baum.	Die Schwalbe ist
gelben Bauch und schwarze Brust.	Das Rotkehlchen hat	ein Zugvogel.	Der Sperling hat ein grau-braunes
Gefieder und einen kräftigen Schnabel.	Der Star ist ein mittelgroßer Singvogel	ein schwarzes Gefieder und einen orangen Schnabel.	Die Kohlmeise hat
einen orangen-roten Kopf und Brust.	Der Specht klopft	und hat kräftige Füße	ENDE


Süß fel, nap!

Sonne, liebe Sonne ...

Ein gigantisch großer Stern

Der kleine Text erzählt über die Sonne, da sind aber einige Rechtschreibfehler untergelaufen. Sucht die zehn Fehler und korrigiert sie. A napról szóló lenti szövegben 10 helyesírási hiba bújik meg. Találjátok meg és javítsátok is ki őket!

Die Sonne ist ein gigantisch großer Stern.
Sie ist ein risengroßer, brennender Gasbal.
Sie bestet for allem aus Helium und Wasserstoff.
Die Sonne ist ungefähr 150 Millionen Kilometer
von der Erde entvernt.
Ale Planeten drehen sich um sie.
Sie liefert uns Wärme und Licht cum Leben.
Ohne sie gibt es keinen tag und keine Nacht, keinen Frühling, keinen Vinter und kein Leben.



Falsch

Richtig

1. _____
2. _____
3. _____
4. _____
5. _____
6. _____
7. _____
8. _____
9. _____
10. _____

Sonnen-Wörter

„In der Sonne“ findet ihr Buchstaben, die Sonnen-Wörter ergeben. Sucht sie und schreibt je einen Satz mit den Sonnen-Wörtern. A „nap belsejében“ található betűkből a nappal kapcsolatos összetett szavakat rakhattok ki. Találjatok ilyen szavakat és írjatok egy-egy mondatot velük! Az általunk elrejtett 5 szó kezdőbetűit vastaggal szedtük segítségként. Használjatok szótárt, ha szükséges!

1.)SONNEN_____

2.)SONNEN_____

3.)SONNEN_____

4.)SONNEN_____

5.)SONNEN_____

A H L N U
U C L H L
A I H T S
I L G R T
A F G B T
C S R Z E

- 1.) _____
- 2.) _____
- 3.) _____
- 4.) _____
- 5.) _____

Der Frühling ist da!

Ergänzt den Reim mit den passenden (Reim)wörtern. Egészítsétek ki a mondókát a képek segítségével!

Im Frühling scheint



selten,

da kann man noch nicht



dann kommen die ersten



raus,

wenn man verlässt



Schreibt jetzt die Gegenteile! Írjátok le a szavak ellentétét!

selten ↔

noch ↔

raus ↔

erste ↔

kommen ↔



↔

Frühlingsblumen

Welche Frühlingsblumen sind hier versteckt? Mely tavaszi virágok neveit rejtettük el?

EEIDFLR

OUKRS

AIENRSSZ

AEIOGLMN

EEICHLNV

AEIÖCCHGKLMN

EEEÖCCCGHHKLNNS

EEIÜCHFMRSTTT

EEIIICHGMNRSSTV

EEUÜBCHLLLMSSS

Frühlingselfchen

Schreibt selbst ein Frühlings-Elfchen in die Blüten unten. Írjatok egy tavaszi verset! A vers szabályai a következők:

1. Zeile: 1 Wort (Farbe/Geräusch)
2. Zeile: 2 Wörter (Gegenstand/Lebewesen mit Artikel)
3. Zeile: 3 Wörter (wie/wo macht etwas dieses Gegenstand/Lebewesen)
4. Zeile: 4 Wörter (ein Satz mit **ich**)
5. Zeile: 1 Schlüsselwort

1. sor: 1 szó (szín/zaj/hang)
2. sor: 2 szó (egy tárgy/egy élőlény+névelő)
3. sor: 3 szó (hogyan/hol csinál valamit ez a tárgy/élőlény)
4. sor: 4 szó (egy mondat egyes szám első személyben)
5. sor: 1 kulcsszó

Beispiel:

Laut
Ein Auto
fährt schnell vorbei
Das höre ich täglich
Hauptstraße

