



Ebben a dokumentumban az elmúlt évek Starter feladatlapjaiból válogattunk össze néhány feladatot. Egy feladatlapban általában 5-6 feladat szerepel + a csoportosan dolgozó gyerekeknek + 1 összetettebb feladatot kell megoldani (Groupwork)

Days of the week

Have a look at this little video about the days of the week. Copy the boards that teach the words. Use the same colour.

<https://www.youtube.com/watch?v=7AvNq2CQnOI>

Nézzétek meg ezt a kis videót a hét napjairól! Másoljátok le a táblákat ugyanúgy, ahogy a videóban látjátok! Ugyanazokat a színeket használjátok, és a sorrendre is figyeljete!



Starter - Mintafeladatok

Yesterday, today and tomorrow

Complete the chart. Egészítsétek ki a táblázatot!


YESTERDAY	TODAY	TOMORROW
	SUNDAY	
	THURSDAY	
	SATURDAY	
	MONDAY	
	TUESDAY	
	FRIDAY	
	WEDNESDAY	




Starter - Mintafeladatok

Unscramble the name of the month and draw or stick a picture, which is typical of this month. Write the name of the season next to the picture. Bogozzátok ki, melyik hónapra gondoltunk, majd rajzoljatok vagy ragasszatok egy olyan képet, ami erre a hónapra jellemző! Írjátok a kép mellé, melyik évszokról van szó!


PAIRL _____



EDMBECRE _____




ERMSEBTPE _____





Starter - Mintafeladatok

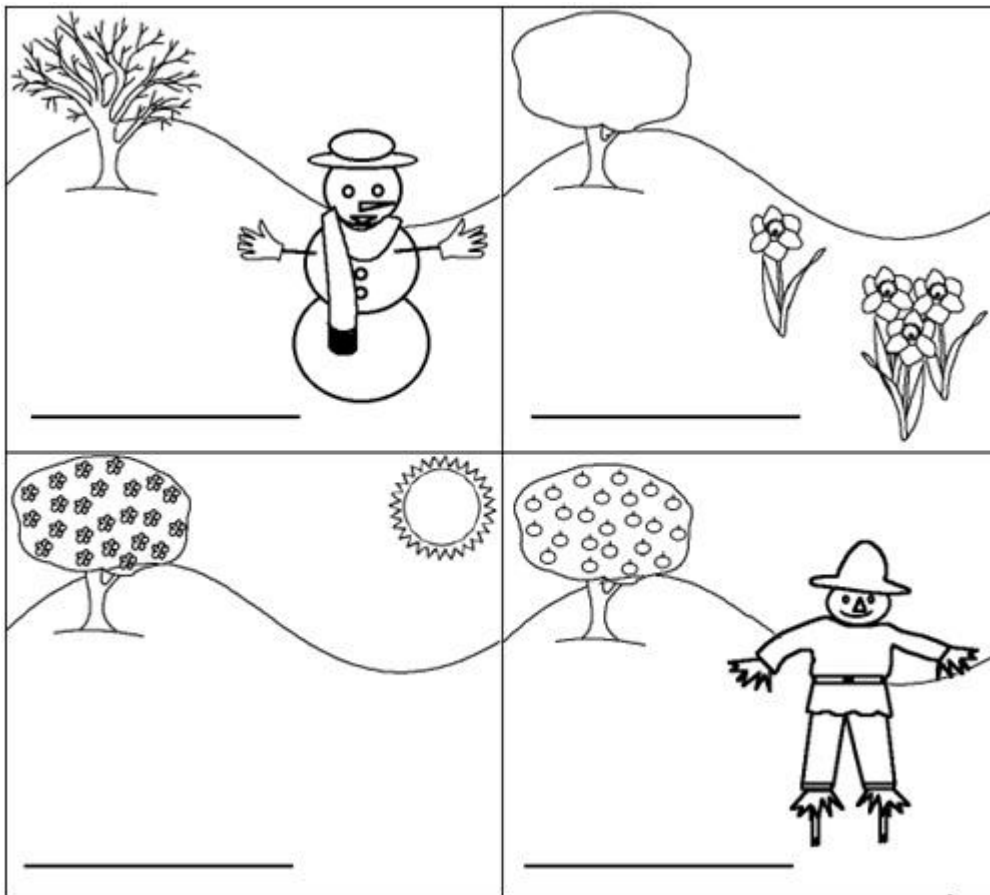
SUTAGU _____



Colour the picture and write the names of the seasons.

Write 10 words you can see in the pictures.

Színezzétek ki a képeket, és írjátok a vonalra az évszakokat! A képek köré gyűjtsetek összesen 10 olyan szót angolul, ami látható rajtuk!






Starter - Mintafeladatok

What is the time? Draw! Rajzoljátok be, hány óra van! Colour each clock differently. Színezzétek ki mindegyik órát különböző színűre!


It's four o'clock



It's twelve o'clock



It's three o'clock



It's six o'clock



It's ten o'clock





Starter – Mintafeladatok

Groupwork

Make your own calendar for December 2014. Készítsétek el saját decemberi naptárotokat!

- **Write the dates, the days of the week in English.** Írjátok bele angolul a dátumokat és a hét napjait!
- **Mark the Hungarian and the English special days (Christmas) for the Hungarians and for the English.** Jelöljétek az ünnepeket az angoloknak és magyaroknak egyaránt!
- **Mark special days of your own life as well.** Saját éleletekből is jelöljétek be különleges napokat, ha van. (pl: születésnap, névnap)
- **Illustrate your calendar.** Naptárotok tartalmazzon illusztrációt!
- **Work in A/4 or maximum A/3 size.** A/4 maximum A/3 méretben dolgozzatok!



Picture dictionary

Make a picture dictionary about the most popular playground words. We give you the English words, you should give the Hungarian meanings and a picture or drawing.

Készítsetek egy képes szótárt a legnépszerűbb játszótéri szavakhoz! Írjátok a szavak mellé magyar jelentésüket, majd rajzoljatok vagy ragasszatok egy képet!

a slide		
a merry-go-round		
hopscotch		
bubble blowing		



Starter - Mintafeladatok

to play hide and seek		
a see-saw		
to fly a kite		
a sand-box		
a swing		




Starter - Mintafeladatok

to roller skate		
a jump rope		
to play ball		



Playground fun

What can you do on the playground? Mit lehet a játszótéren játszani?
Oldjátok meg a keresztrejtvényt!



Across

- 1. You with a jump rope (ugrász)
- 6. You ... with your friends all around the playground. (4 words) (bújócskázol)

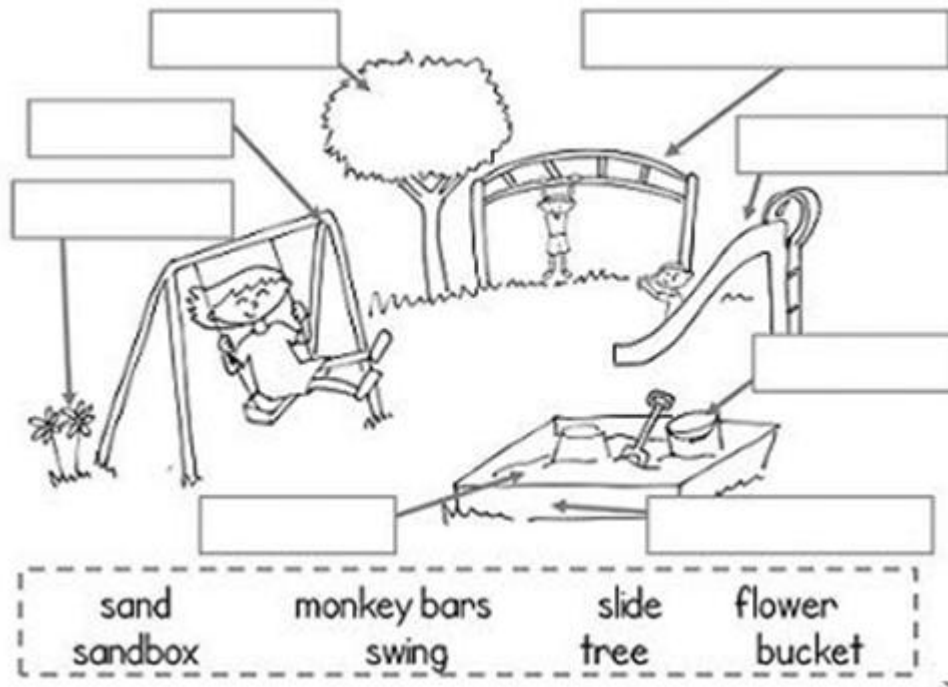
Down

- 2. You ... in a playhouse with your sister. (2 words) (játék házban játszol)
- 3. You ... in a swing (hintázol)
- 4. You ... a sandcastle in a sand-box. (építesz)
- 5. You ... on a slide. (csúzdázol)



Starter - Mintafeladatok

Label and colour the picture. Írjátok be a megadott szavakat a képre, majd színezzétek is ki!





Starter – Mintafeladatok

Colour the picture according to the instruction. Színezzétek ki a képet az instrukcióknak megfelelően!



Colour:

- the wheelbarrow brown
- the bucket pink
- the slide blue
- the ladder to the slide green
- the see-saw brown
- the girl's hair blonde
- the girl's shoes red
- the girl's trousers blue
- the girl's pullover purple
- the swing yellow
- the tree brown and green
- the clouds blue
- the sun yellow
- the shovel red



Starter - Mintafeladatok

In the park / On the playground

Find the following words in the wordsearch, label the words you can find on a playground brown and the words you can find in the park green. Write the words under the correct column.

Keressétek meg a szavakat a szórácsban! A parkban található tárgyakat jelöljétek zölddel, a játszótérieket pedig barnával! Írjátok is ki a szavakat a megfelelő oszlopba!

swing, slide, see-saw, monkey-bars, bench, sprinkler, fountain, statue, pond, sand-box, tree, bucket

S	E	E	S	A	W	Q	A	V	P
W	E	A	L	F	K	L	T	M	Y
I	R	B	I	O	J	W	E	N	X
N	T	C	D	U	I	K	K	U	O
G	D	B	E	N	C	H	C	T	C
E	S	T	A	T	U	E	U	R	I
G	F	H	S	A	N	D	B	O	X
P	O	N	D	I	Z	R		S	S
S	P	R	I	N	K	L	E	R	M
M	O	N	K	E	Y	B	A	R	S

In the park	On the playground



Groupwork

We want to build the best playground in the world. We need your help with our plans. We already have a few items. Please, complete the drawing to get the perfect playground. The words below will help you. Use them to label all the items. You can add other things, too.

Készítsük el együtt világ legjobb játszóterét! Használjátok a megadott szavakat!

Magatoktól adjatok hozzá minimum 2 szót!

Külön lapra dolgozzatok! Adjatok címet mukátoknak! A megadott képeket is vágjátok ki! A/4-es külön lapra dolgozzatok!

merry-go-round bench swing slide monkey bar fence see-saw bush
playhouse sand box bin can tree





Starter - Mintafeladatok

Find 11 jobs in the wordsnake and then find the proper scrabbled letters and write the name of the job next to it.

Keressetek 11 foglalkozásnevet a szókígyóban, majd írjátok az összekevert betűk mellé a megfelelő helyre!

waitresspolicemandentistsoldierdoctorsailorteacherdriverfarmernursesecretary

oenpmlca - _____

erarmf - _____

edisntt - _____

rotdco - _____

doilesr - _____

esrtacrey - _____

hcertae - _____

aesswrti - _____

verird - _____

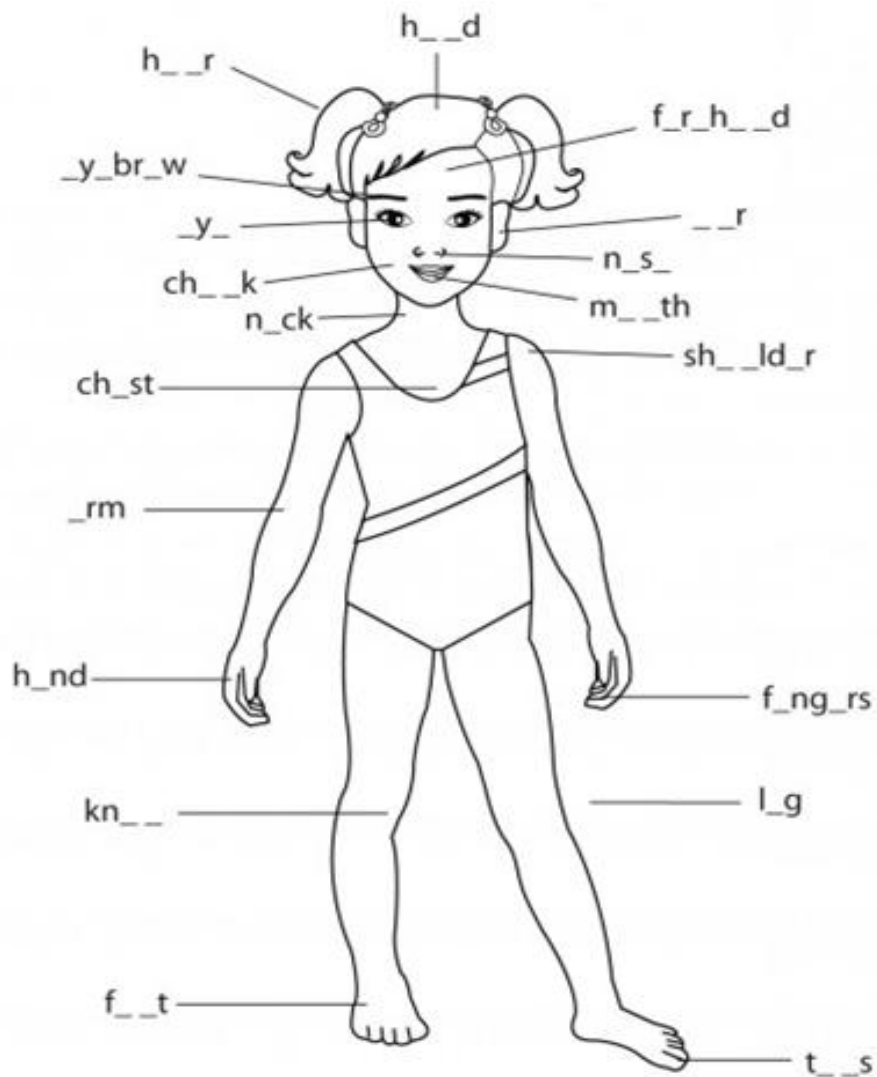
arsiol - _____

esrun - _____



Starter - Mintafeladatok

Complete the missing vowels. After that colour the girl according to the instructions. Egészítsétek ki a hiányzó magánhangzókkal a szavakat, majd színezzétek ki a kislányt az instrukcióknak megfelelően!



1. Colour her body light brown.
2. Colour her face pink.
3. Colour her hair yellow.
4. Colour her eyes green.
5. Colour her mouth red.
6. Colour her swimsuit orange.
7. Colour her ribbons purple.



Starter - Mintafeladatok

Which part of the body is this? Find out and draw a picture of it.
Találjátok ki, melyik testrészre gondoltunk, majd rajzoljátok is le, vagy ragasszatok róla képet!

ehad - _____




osne - _____



rea - _____



uotmh - _____





Starter - Mintafeladatok

yee - _____



Find 18 parts of the body in the wordsearch. Colour the words orange and write down the words in alphabetical order.

Keressetek 18 testrészt a szórácspan! Színezzétek ki narancssárgára, és írjátok ki a szavakat ABC sorrendben!

S	T	O	M	A	C	H	F
H	O	B	O	R	H	E	I
O	E	A	U	M	E	A	N
U	Y	C	T	L	S	D	G
L	E	K	H	E	T	K	E
D	S	C	A	G	O	A	R
E	A	R	N	F	O	O	T
R	E	I	D	S	T	R	C
N	E	C	K	C	H	R	A
E	L	B	O	W	S	I	M
P	K	N	E	E	J	O	Z

1. _____
2. _____
3. _____
4. _____



Starter - Mintafeladatok

5. _____

6. _____

7. _____

8. _____

9. _____

10. _____

11. _____

12. _____

13. _____

14. _____

15. _____

16. _____

17. _____

18. _____



Starter - Mintafeladatok

How many have you got? Write sentences. Hány darab van belőle?
Írjatok mondatokat!

I have got one nose. - I have got two ears.

Use these words. Be careful with the plurals! Használjátok a megadott szavakat! Vigyázzatok a többes számra!

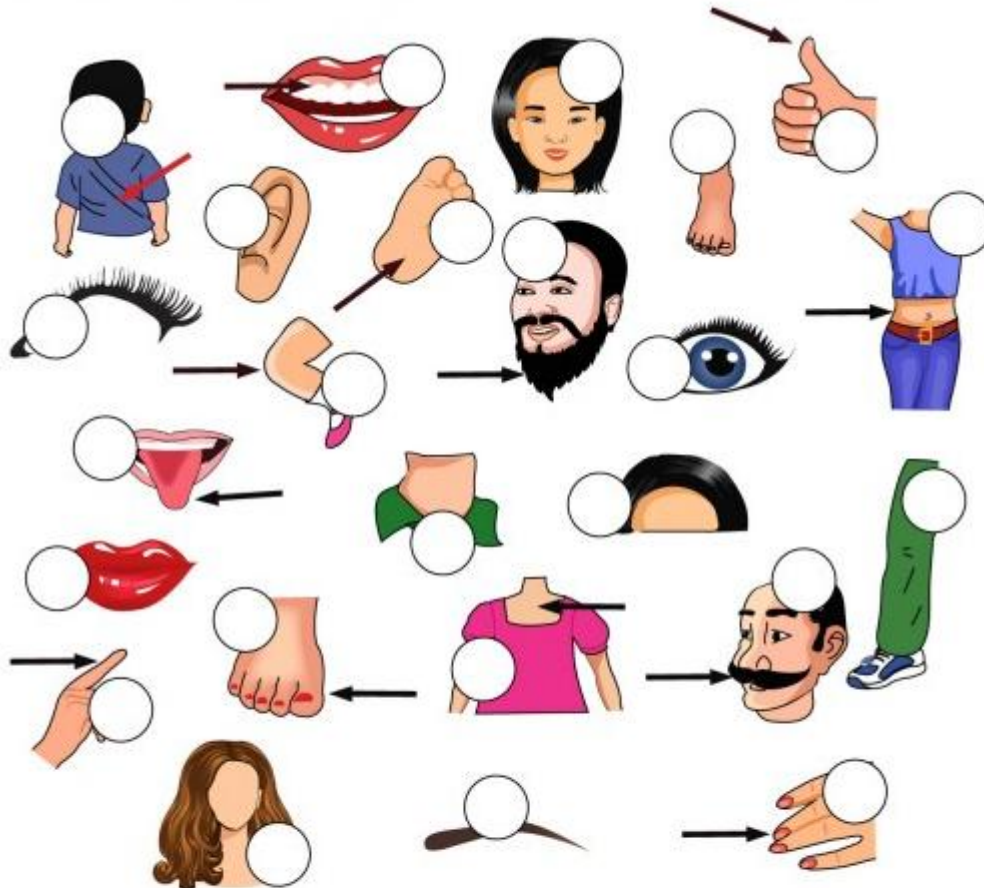
head, foot, elbow, tooth, leg, hand, mouth, knee, neck, toe

1. _____
2. _____
3. _____
4. _____
5. _____
6. _____
7. _____
8. _____
9. _____
10. _____



Starter - Mintafeladatok

Match the words with the right pictures. Write the numbers.
Párosítsátok össze a szavakat a képekkel! Írjátok be a számokat!



- | | | | | | |
|---------|------------|-------------|---------------|---------------|-----------|
| 1. back | 5. eyebrow | 9. forehead | 13. moustache | 17. eyelashes | 21. beard |
| 2. leg | 6. finger | 10. chest | 14. neck | 18. toe | 22. hair |
| 3. ear | 7. eye | 11. foot | 15. waist | 19. nails | 23. thumb |
| 4. lips | 8. head | 12. teeth | 16. heel | 20. tongue | 24. knee |



Starter – Mintafeladatok

Groupwork:

Make your own picture dictionary about the parts of the body.

Készítsétek el a saját képes szótárakat a testrészekkel kapcsolatban!

Use 20 parts of the body with pictures or drawings. 20 testrész szerepeljen benne képekkel!

Write them in alphabetical order. A szavak ABC sorrendben szerepeljenek!

Make a cover of your dictionary. Készítsetek borítót a szótáratoknak!

The little book should be A/5 size. A/5-ös méretben készítsétek a kiskönyvet!