


Olvasóverseny mintafeladatok 3. és 4. osztály

Beküldési határidő: 2018. december 10.

Erich Kästner: A repülő osztály

A második forduló megoldásához olvassátok el a regényt a nyolcadik fejezet végéig!

Szüleitek, tanárotok is segíthet az olvasásban. Beszéljétek meg az olvasottakat! A verseny alatt több rajzos/kreatív feladat is lesz. Az illusztrációk célja elsősorban az, hogy kibontakoztathassátok a kreativitásotokat: tehát nem az a lényeg, milyen szépen rajzoltok, hanem, hogy mennyire kreatívak a munkáitok! Ha nem szerettek rajzolni, fessetek, vágjatok ki képeket és készítsetek montázst, vagy fotózzatok! A feladatok megoldását és a kreatív munkákat is önállóan készítsétek el! Ha valamit nem értetek, akkor kérjétek a szüleitek, tanárotok segítségét az értelmezésben, de önállóan dolgozzatok!






1. Idegen kifejezések


A regényben több helyen olvashatunk idegen kifejezéseket. Öt ilyen szót olvashattok a feladatban, melyeket egy-egy képrészlethez kötöttünk. Minden kifejezésből hiányzik egy-egy szótag.



Találjátok ki a kifejezéseket, majd döntsétek el, hogy melyik kifejezés melyik meghatározáshoz tartozik! Írjátok be a megfejtést a táblázatba!



Mivel a könyvben feltartóztathatatlanul közeleg a karácsony, így a képek is a közelgő ünnepet idézik. Nyírjátok ki a képrészleteket! Összeillesztve ragasszátok be a táblázat megfelelő helyére!

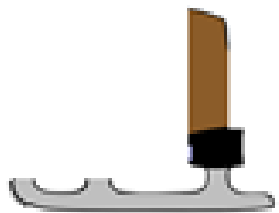
Olvasóverseny mintafeladatok 3. és 4. osztály



   -sza



-ni- 

-mo-   -tus

 -ku  in-

 -li

-ter-   -fon

szim-  

Olvasóverseny mintafeladatok 3. és 4. osztály

meghatározás	idegen kifejezés	kép
Sok hangszerre írt, nagyszabású, eredetileg négyteteles zenekari mű.		
Hanglejátszó készülék.		
Vidámpark, össznépi szórakozóhely.		
Iskolák mellett fennálló intézmény, amely a növendékek teljes ellátásáról (lakásáról és étkeztetéséről) gondoskodik.		

Olvasóverseny mintafeladatok 3. és 4. osztály

A színpad két oldalát takaró, lécekre kifeszített, festett vászon, amelyet a zsinórpadlásról eresztenek a játéktérbe.		
---	--	--

Pont	10
------	----

2. Elkóborolt magánhangzók

A regény alábbi mondatából nemcsak a magánhangzók hiányoznak, de a tagmondatai is összekeveredtek.

hnmzk s _____
nmcskzkbnsk _____
MndnhlytIndlgbn _____
mtrtnk _____
kklkvtk _____
kk nm kdlyzzk mg _____

Írjátok le a teljes mondatot – megfelelő központozással!

Hányadik fejezetben hangzik el ez a mondat? _____

Ki mondta ezt a mondatot? _____

Mi a teendőjük ezzel kapcsolatban a diákoknak?

Ki a kivétel ez alól? Miért? _____

Olvasóverseny mintafeladatok 3. és 4. osztály

Megfejtés: _____

Mi a teljes neve? _____

Milyen tisztséget tölt be az iskolában? _____

Mi a véleményed a hetedikesek viselkedéséről? _____

„Máskülönben a tanítványok reggel egyszerűen ágyban maradhatnának, és egy gramofon darálhatná le az egész tananyagot. Nem, nem, emberek tanítsanak minket...!”

Nézz utána, mi az a gramofon! _____

Mit jelent az aláhúzott rész? _____

Szerinted a mai „digitális világban” szükség van még hús-vér tanárookra az oktatásban? Miért? _____


Pont	10/
------	-----

4. Martin festménye

Martin egy festménnyel szeretné meglepni a szüleit karácsonyra. A feladatban láthatjátok ennek a képnek egy félkész másolatát. **Az idevonatkozó rész elolvasása után egészítsétek ki a festményt úgy, ahogyan Martin elkészítette, és színezzétek is ki a könyvben talált leírás szerint!**

Pont	10/
------	-----

Olvasóverseny mintafeladatok 3. és 4. osztály



Olvasóverseny mintafeladatok 3. és 4. osztály

5. Milyenek a fiúk?



A regény főszereplői vagány, kedves fiúk, akik a család oltalmazó szeretete nélkül igyekeznek boldogulni az internátusban. Az eddig elolvasott fejezetek alapján már jól megismerhették őket. **Készítsetek fürtábrát, amelynek közepére írjátok oda: A repülő osztály! Majd pedig ebből kiágazva írjátok fel az alábbi neveket: Martin, Uli, Sebastian, Matthias, Johnny Trotz! Mindegyik fiúhoz írjátok 3-3 jellemzőt, amiket megtudtatok róla a regény eddigi részéből!** Ezek lehetnek külső vagy belső jellemvonások, a családi körülményeik, szokásaik stb. Külön lapra dolgozzatok!

Pont	10/
------	-----

Olvasóverseny mintafeladatok 3. és 4. osztály

Csoportmunka

Ezt a feladatot mindig közösen oldjátok meg, az instrukciókat követve! Mindenki vegye ki a részét a megoldásból! Ügyeljete munkátok külalakjára! A mellékletekre mindig írjátok rá neveteket!

Tervezzetek plakátot A/3-as méretben (kettéhajtva mellékeljétek a feladatlaphoz) a karácsonyi verses színdarab népszerűsítéséhez! A munkátok tartalmazza a következő elemeket a regény szövege alapján: a darab címe, szerzője/rendezője, díszletfestője, felvonások száma, főszereplői, helyszíne, időpontja.

A plakát többi elemét (szöveg, rajz) ti találjátok ki! Használjátok a fantáziátokat, és éljétek bele magatokat a könyv világába!

Pontozzuk a feladat pontos végrehajtását, a kreatív, egyedi megoldásokat, a külalakot, képi világot.

Pont	20/
------	-----